







LA SELECTION DES 50 FONDS BFORBANK

EVOLUTION DES FONDS AU 31 MARS 2024

Source MORNINGSTAR

Libellé du fonds et code ISIN	Niveau de risque DIC1	Société de gestion	Fonds labélisés ISR	Frais de gestion max TTC %	Performances cumulées au 31 mars 2024				MORNINGSTAR Etoiles	Eligibilité PEA ✓ PEA-PME ✓
					Depuis le début de l'année %	1 an %	3 ans %	5 ans %		
Actions France										
Amundi France Engagement PC - FR0000944696				1,29	4,79	6,25	23,84	42,28	★★★	✓
Centifolia C - FR0007076930				2,39	5,68	11,50	29,33	32,54	★★	✓
BFT France Futur - FR0010340612				1,80	2,29	-3,41	-13,69	4,37	★★	✓
Fidelity Sustainable Euroz Eq A - LU2219351876				1,50	7,19	12,32	21,68	0,00	★★	✓
Actions Euro										
Objectif Actions Euro R A/I - FR0010679886				0,09	9,72	16,10	37,83	64,99	★★★★	✓
CPR Euro High Dividend P A/I - FR0007024047				1,50	8,10	15,59	20,02	32,91	★★★	✓
Oddo Avenir Euro CR - FR0000990095				2,00	6,04	8,81	0,35	28,27	★★★★	✓
R-co Conviction Euro (C) - FR0010187898				1,50	4,75	12,35	23,31	39,71	★	✓
Best Business Models RC - FR0013079761				2,25	9,14	10,58	17,07	48,48	★★★	✓
Actions Europe										
Amundi Actions Euro P - FR0010599373				1,90	7,05	14,97	31,99	58,91	★★★	✓
Renaissance Europe C - FR0000295230				1,75	11,61	20,53	38,80	85,22	★★★★★	✓
CPR Silver Age P A/I - FR0010836163				1,50	7,79	12,86	11,83	26,84	★★	✓
Echiquier Major - FR0010321828				2,39	8,14	15,85	18,28	54,68	★★★	✓
EdRF Europe Synergy A - LU1102959951				1,70	1,63	5,11	4,04	2,30	★	✓
EdRF - Equity Euro Core A - LU1730854608				1,70	7,54	18,47	28,82	32,04	★★	✓
Fidelity Europe - FR0000008674				1,90	6,35	8,83	3,10	30,13	★★	✓
Norden - FR0000299356				2,00	4,27	8,97	5,22	34,02	★★	✓
Alken Fund European Opportunities R - LU0235308482				1,50	10,44	14,57	49,75	47,81	★★★	✓
Actions Amérique du Nord										

EdRF US Value & Yield A - LU1103303167			1,70	10,66	23,66	49,40	61,11	★★	-
Amundi Actions USA ISR P - FR0010153320			1,50	13,34	24,51	36,96	80,62	★★	-
Parvest Equity USA Mid Cap Classic H - LU0212196652			1,75	7,24	17,16	11,74	34,16	NA	-
Actions Monde									
M&G (Lux) Glb Dividend A - LU1670710075			1,75	6,37	12,17	27,26	54,12	★★★	-
First Eagle Amundi Int. Fund Class AE-C Shares - LU0565135745			2,00	8,41	12,85	24,83	40,46	★★★	-
Actions Marchés Emergents									
Magellan C - FR0000292278			1,75	1,72	0,67	-26,70	-16,97	*	-
Amundi Actions Emergents P C - FR0010188383			2,00	5,77	9,05	-7,38	15,53	★★★	-
Schroder ISF Emerging Asia B - LU0248173006			1,50	4,31	-3,02	-16,53	18,51	★★★★	-
Aberdeen Global Emerging Markets Infra. Equity Fund - LU0523223328			1,75	2,00	0,00	0,00	0,00	NA	-
Actions Japon									
Pictet Japanese Equity Opportunity HP EUR - LU0650148314			1,80	16,28	40,49	46,01	-	NA	-
Actions Thématiques									
Amundi Actions Minergior P - FR0010478768			1,90	3,21	1,75	12,30	26,06	★★	-
AXA Aedificandi C - FR0000172041			2,39	-2,97	15,70	-15,11	-15,36	★★★★	-
BlackRock Global Funds World Gold EUR - LU0171306680			2,25	3,71	-3,88	-3,16	28,96	NA	-
Henderson Horizon Fund Global Technology Fund - LU0572952280			1,20	20,41	47,72	41,80	133,62	★★★★	-
JPMorgan Funds Global Healthcare Fund A - LU0880062913			1,50	10,33	12,56	22,18	-	★★★	-
Pictet Water R EUR - LU0104885248			2,90	11,10	20,14	26,95	62,50	★★★	-
Diversifiés / Flexibles									
Eurose C - FR0007051040			1,40	1,23	6,85	10,04	13,89	★★★★★	-
Amundi Patrimoine C - FR0011199371			2,17	3,77	9,52	-2,29	9,63	★★	-
CPR Croissance Réactive P - FR0010097683			1,35	1,97	4,22	3,25	10,91	★★★	-
M&G Optimal Income Fund Euro A - LU1670724373			1,25	-0,42	7,08	-3,73	2,45	★★★	-
Amundi Prudent C - FR0010697466			1,00	-0,10	4,23	-2,03	1,98	★★★	✓
Obligataires									
Allianz Euro High Yield C - FR0010032326			0,96	1,56	10,73	1,58	9,36	★★★	-
Amundi Funds Bond Euro Government AE-C - LU0518421895			0,80	-0,53	3,87	-15,09	-9,82	★★★	-
SG Oblig Corporate 1-3 P - FR0011099712			0,73	0,55	4,36	-1,20	-1,25	★★	-
Amundi Crédit Euro P - FR0010775429			1,20	0,22	6,90	-8,30	-4,29	★★★	-
AXA World Funds US High Yield Bonds A - LU0276013082			1,50	1,09	7,47	-1,43	5,77	NA	-
HSBC Global Investment Funds GEM Debt Total Return C - LU0283739885			3,50	3,48	9,54	-0,04	0,85	NA	-
Amundi Oblig Internationales EUR P - FR0010156604			1,00	0,46	3,67	-0,23	1,55	★★★	-
Convertibles									

Lombard Odier Funds Convertible Bond A - LU0159201655		LOMBARD ODIER LOMBARD ODIER DARIER HENTSCH	0,65	1,57	3,42	-12,60	1,95	★★	-
Amundi Fds Europe Convertible Bd A - LU0568615057		Amundi ASSET MANAGEMENT	1,20	-0,67	0,99	-14,92	-7,85	★	-
SG Oblig Convertibles P - FR0007065289		SOCIETE GENERALE Gestion	2,00	2,43	0,00	0,00	0,00	NA	-
Performance Absolue									
Amundi Funds Global Macro Forex C - LU0568619638		Amundi ASSET MANAGEMENT	0,50	1,23	2,86	3,90	-1,00	NA	-

Les performances passées ne préjugent pas des performances futures. Les investissements sont soumis aux fluctuations de marché et peuvent varier à la hausse comme à la baisse.



Fonds labélisés ISR (Investissement socialement responsable)

BforBank - siège social : Tour Franklin, 100-101 terrasse Boieldieu, La Défense, 92042 Paris La Défense Cedex
S.A. au capital de 295 372 791 euros - 509 560 272 RCS Nanterre - Inscrit sous le numéro d'immatriculation ORIAS : 09 050 824